

НОВЫЕ ПРАВИЛА ВЪЕЗДА В РОССИЮ




Въезжаете с визой?

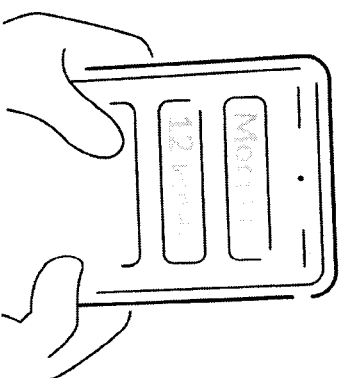
Нет — начните с шага 1

Да — переходите к шагу 6

1. Установите приложение ruID




2. Заполните данные о поездке




3. Сфотографируйтесь




4. Отправьте заявление не позже чем за 72 часа до въезда




5. Дождитесь положительного ответа





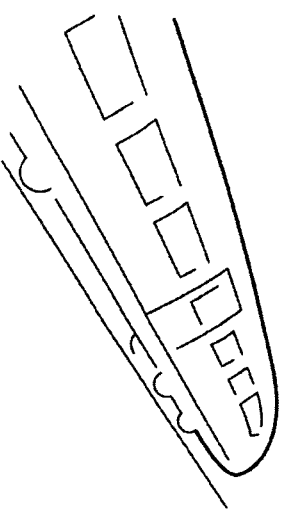
6. Пройдите пограничный контроль



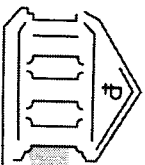
Что дальше

- Подтвердите учётную запись на Госуслугах
- Оформите сим-карту
- Пользуйтесь онлайн-сервисами



РОССИЯ



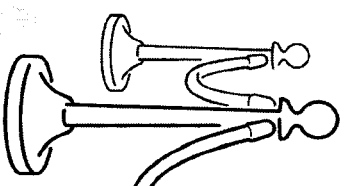
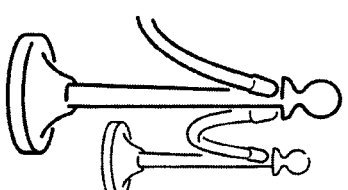
7. Посетите банк в течение 10 дней




и подтвердите биометрию




Узнать подробнее






NEW ENTRY RULES TO RUSSIA




Entering with a visa?

- No — start from step 1
- Yes — go to step 6

1. Install the ruID app




2. Fill in your trip details




3. Take a photo

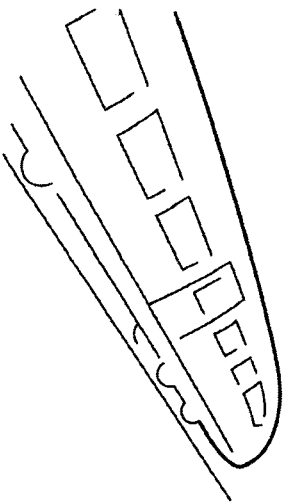



4. Submit your application no later than 72 hours before entry




5. Wait for a positive response





РОССИЯ

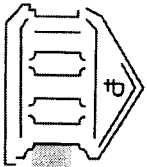
6. Go through border control





What's next

- Confirm your account on Gosuslugi
- Get a SIM card
- Use online services

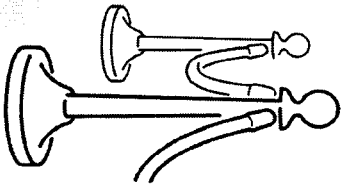
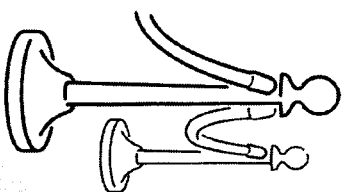
7. Visit a bank within 10 days




and confirm your biometrics




Learn more






ՌԻՍԱՍՏԱՆ ՍՈՒՏՔԻ ՆՈՐ ԿԱՆՈՆԵՐ




Մուտք գործում
էք վիզայով:

Ոչ – սկսեք 1-ին բայլից
Այո – անցեք բայլ 6

1. Տեղադրեք
1. րսԻԾ հավելվածը



2. Լրացրեք
ճանփորոշուբայան
տվյալները




3. Լուսանկարիեք




4. Ուղարկեք դիմումը
մուտքից ոչ ուշ քան
72 ժամ առաջ




5. Ապասեք դրական
պատասխանին





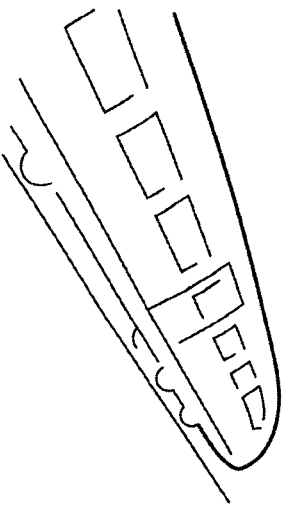
6. Անցե՛ք սահմանային հսկողություն



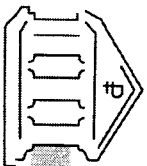
Հետագա բայերը

- Հաստատե՛ք ձեր գրանցումը Gosuslugi-ում
- Ստացե՛ք SIM քարտ
- Օգտվե՛ք արցանց ծառայություններից

РОССИЯ





7. Այցելե՛ք բանկ


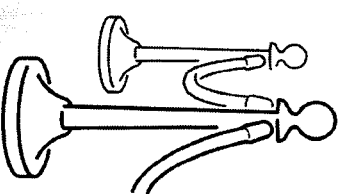
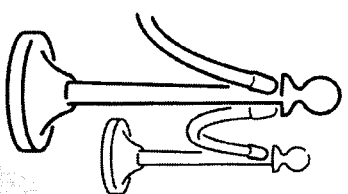



10 օրվա ընթացքում

և հաստատե՛ք կենսաչափական տվյալները



Իմանալ ավելին





ОРУСИЯГА КИРҮҮНҮН ЖАҢЫ ЭРЕЖЕЛЕРИ

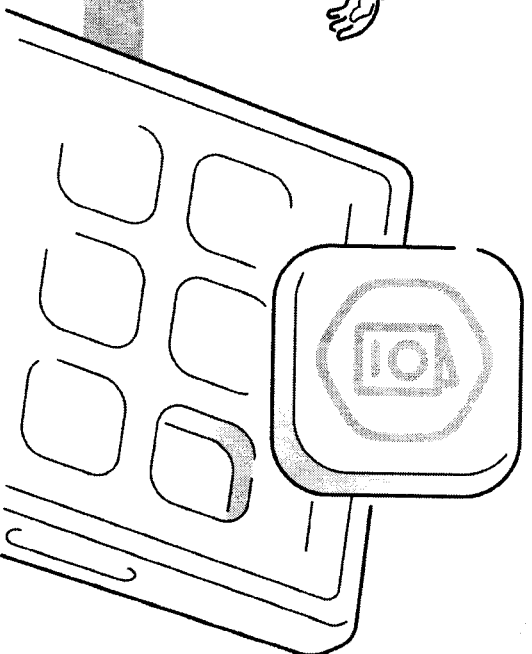


**Виза менен
киресизби?**


Жок — 1-кадамдан баштаңыз

Ооба — 6-кадамга өтүңүз

1. ruid
тиркемесин
орнотуңуз



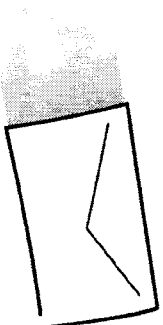
2. Саякат жөнүндө
маалыматтарды
толтуруңуз




3. суретке түшүңүз




4. өтүмө жөнөтүңүз
кирештен 72 саат мурун

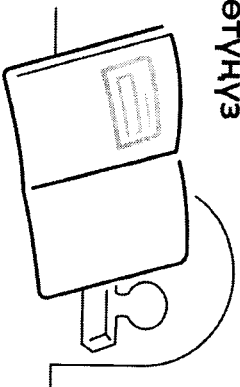


5. Жакшы жоопту
күтүңүз





6. Чек ара кеземелүнөн өтүңүз

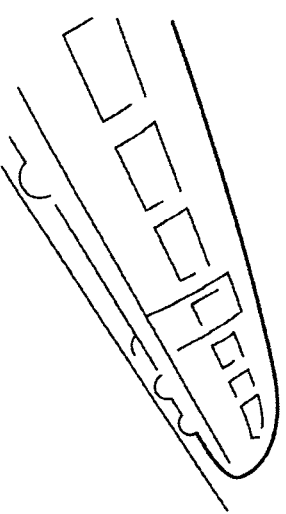


Андан ары эмне болот

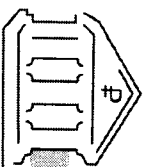
- Gosuslugi сайтында аккаунтунуздуну ырастоо
- SIM-карта алыңыз
- Онлайн кызматтарды колдонуңуз

Көнөңирээк билгичиз


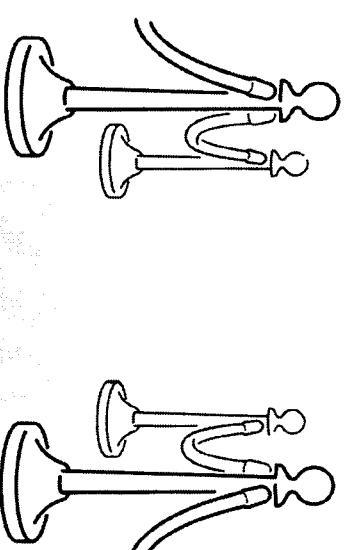

РОССИЯ




7. 10 күн ичинде банкке барып




биометриканы ырастоо





РЕСЕЙГЕ КІРУДІН ЖАҢА ЕРЕЖЕЛЕРІ




**Визамен кіріп
жатырсыз ба?**

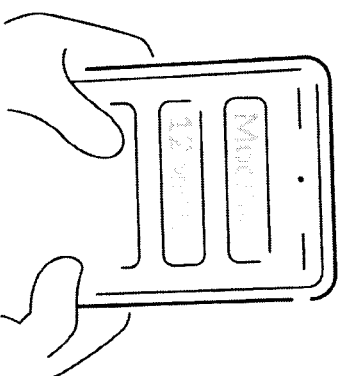
Жок — 1-кадамнан бастаңыз

Иә — 6-кадамға өтіңіз

1. ruid
қосымшасын
орнатыңыз



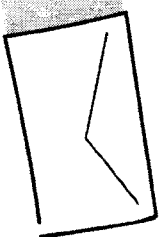
2. Сапар туралы
мәліметтерді
толтырыңыз




3. Суретке түсіңіз




4. Өтініш жіберіңіз
кіру алдында
72 сағат бұрын




5. Оң жауапты
күтіңіз





6. Шекаралық бакылаудан өтіңіз



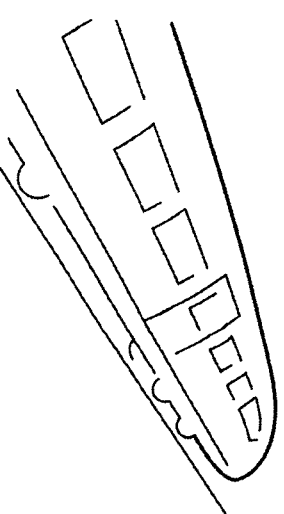
Одан кейін

- Gosuslugi-де тіркелгіңізді растаңыз
- SIM-картаны алыңыз
- Онлайн қызметтерді пайдаланыңыз

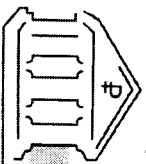
Толығырақ біліңіз




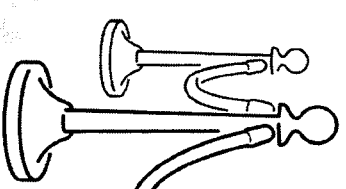
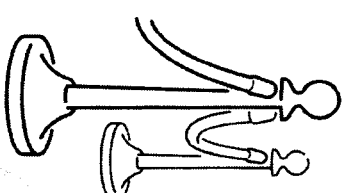


РОССИЯ




7. 10 күн ішінде банкке барып




биометрияны
растаңыз





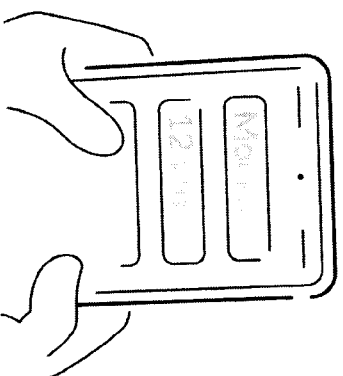
ҚОИДАҲОИ НАВИ ВУРУД БА РУСИЯ




Бо раводхатар ворид мешавед?

Не — аз қадами 1 сар кунед
Бале — ба қадами 6 гузаред


2. Марлумоти сафарро пур кунед



1. Барномаи ruID-ро насиб кунед




4. Аризаро ирсол намоед На деғтар аз 72 соат қабл аз вурӯд




3. Сурағти гиред

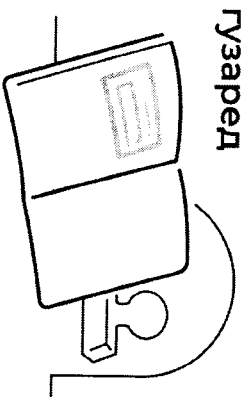


5. Ҷавоби мусбиро интизор шавед





6. Санчиши сарҳадиро гузаред



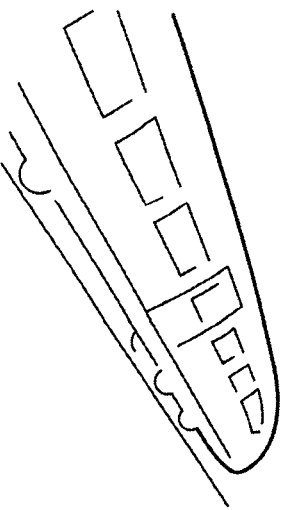
Қадами баъдӣ

- Ҳисобро дар Gosuslugi тасдиқ кунед
- Сим-карта гиред
- Аз хидматрасониҳои онлайн истифода баред

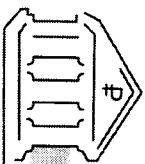
Маълумоти бештар гиред



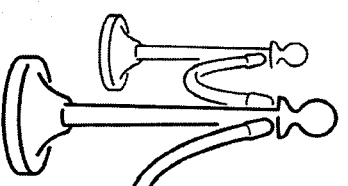
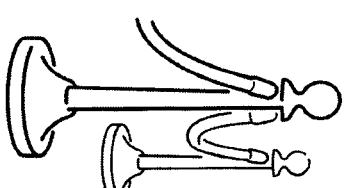
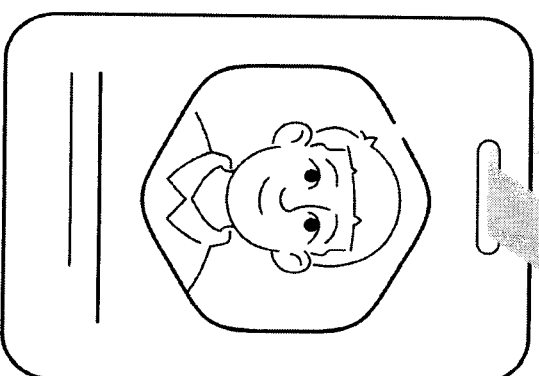

РОССИЯ




7. Дар давоми 10 рӯз ба банк равед



ва биометрияро тасдиқ кунед






ROSSIYAGA KIRISHNING YANGI QOIDALARI

Viza bilan kirypsizmi?

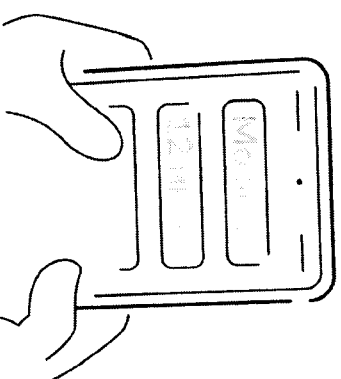
Yo'q — 1-qadamdan boshlang

Ha — 6-qadamga o'ting

1. ruiD ilovasini o'rnating




2. Sayohat ma'lumotlarini to'ldiring




3. Suratga tushing

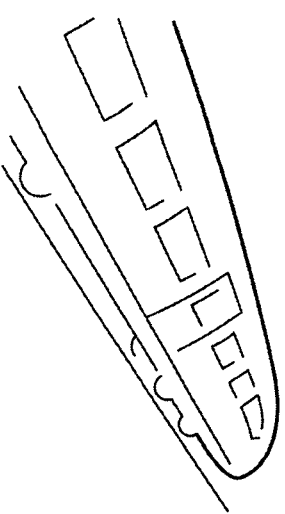



4. Arizani yuboring Kirishdan kamida 72 soat oldin




5. Ijoby javobni kuting





РОССИЯ

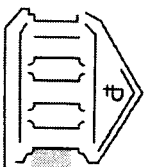
6. Chegara nazoratidan o'ting





Keyingi qadamlar

- Gosuslugi'da hisobni tasdiqlang
- SIM-karta oling
- Onlayn xizmatlardan foydalaning

7. 10 kun ichida bankka boring



va biometrikani tasdiqlang



Batafsil ma'lumot oling

