

Белоярский район  
Ханты-Мансийский автономный округ - Югра

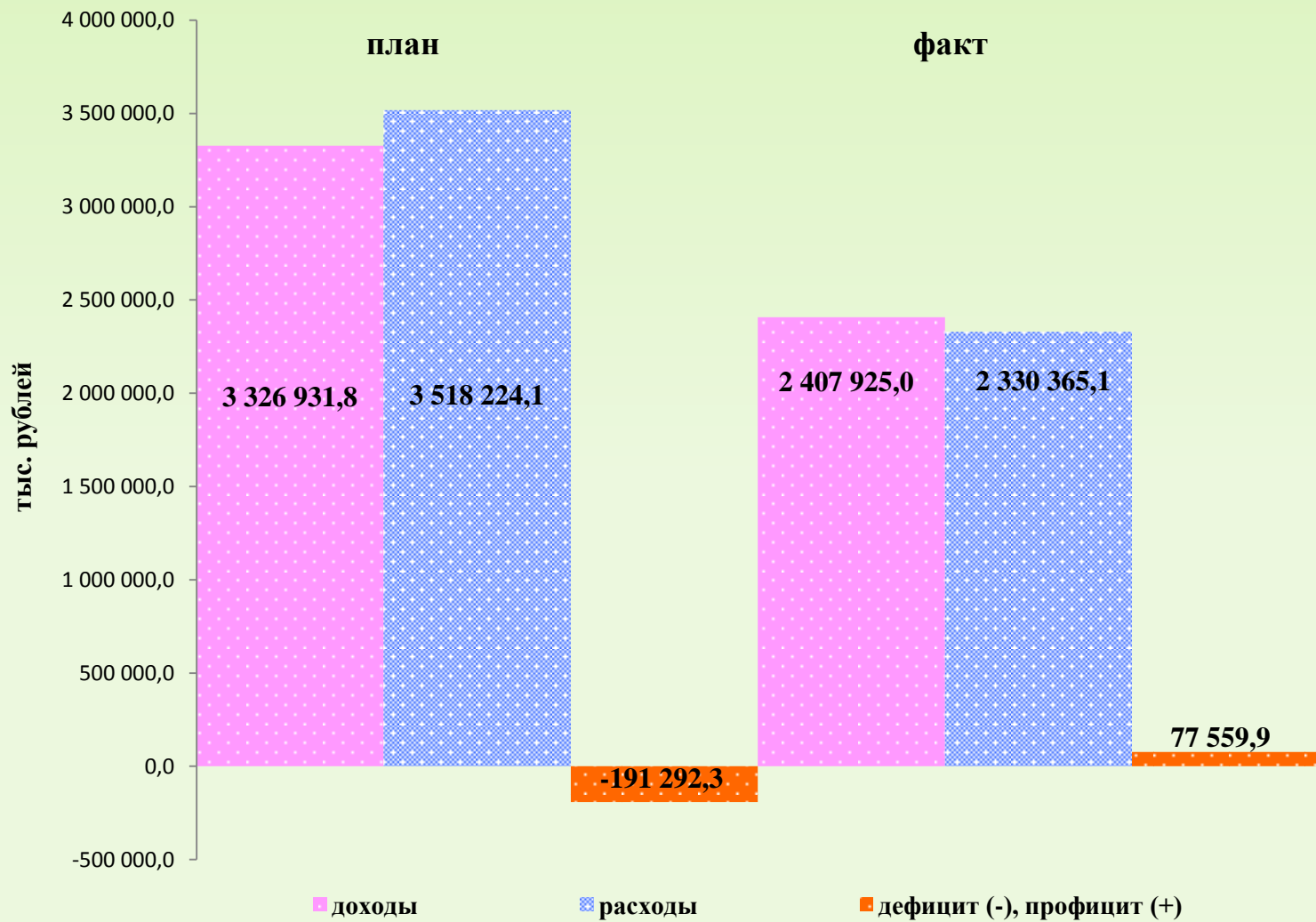


*Исполнение бюджета Белоярского района  
за 9 месяцев 2016 года*

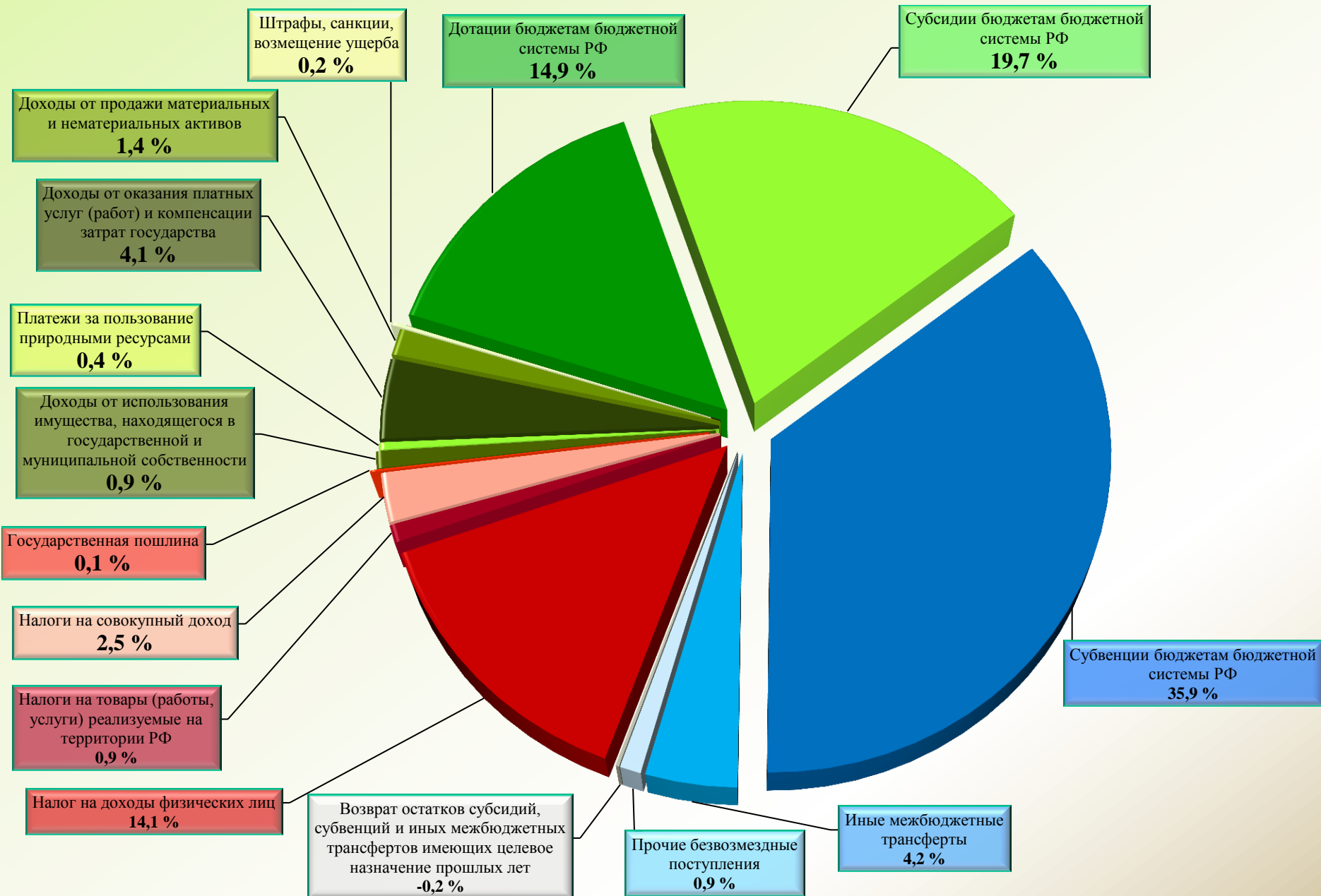
*Комитет по финансам и налоговой политике администрации Белоярского района*

*2016 год*

# Основные показатели исполнения бюджета Белоярского района за 9 месяцев 2016 года (тыс. рублей)



# Структура доходной части бюджета Белоярского района за 9 месяцев 2016 года (в процентах от общей суммы доходов)



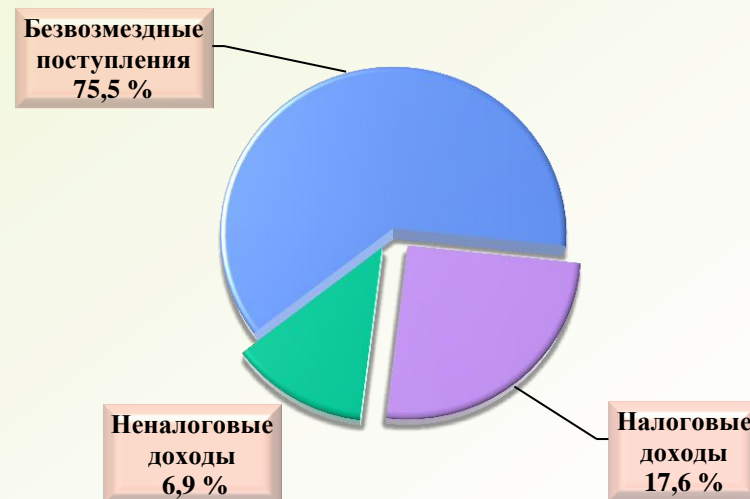
# Анализ исполнения доходной части бюджета Белоярского района за 9 месяцев 2016 года

Наименование вида поступлений	Всего за 9 месяцев 2016 года		
	Утверждено, руб.	Исполнено, руб.	% исполнения
1	2	3	4
<b>Налоговые доходы, в том числе:</b>	<b>572 594 800,00</b>	<b>423 837 660,60</b>	<b>74,0 %</b>
Налог на доходы физических лиц	462 641 000,00	339 875 286,26	73,5 %
Налог на товары (работы), реализуемые на территории Российской Федерации	20 583 000,00	21 761 415,86	105,7 %
Налоги на совокупный доход	86 783 200,00	60 012 076,96	69,2 %
Государственная пошлина	2 587 600,00	2 188 881,52	84,6 %
<b>Неналоговые доходы, в том числе:</b>	<b>176 137 522,72</b>	<b>165 571 707,73</b>	<b>94,0 %</b>
Доходы от использования имущества, находящегося в государственной и муниципальной собственности	31 434 200,00	21 045 124,52	67,0 %
Платежи при пользовании природными ресурсами	8 954 636,99	8 904 118,16	99,4 %
Доходы от оказания платных услуг (работ) и компенсации затрат государства	99 653 997,73	98 754 353,19	99,1 %
Доходы от продажи материальных и нематериальных активов	29 640 000,00	32 438 828,22	109,4 %
Штрафы, санкции, возмещение ущерба	6 454 688,00	4 429 283,64	68,6 %
Прочие неналоговые доходы	-	-	-
<b>Безвозмездные поступления, в том числе:</b>	<b>2 578 199 453,73</b>	<b>1 818 515 651,11</b>	<b>70,5 %</b>
Дотации бюджетам бюджетной системы Российской Федерации	422 950 700,00	359 287 700,00	85,0 %
Субсидии бюджетам бюджетной системы Российской Федерации	892 192 154,62	474 880 687,95	53,2 %
Субвенции бюджетам бюджетной системы Российской Федерации	1 108 984 261,00	863 262 098,00	77,8 %
Иные межбюджетные трансферты	134 458 574,95	101 471 402,00	75,5 %
Прочие безвозмездные поступления	23 601 431,00	23 601 431,00	100,0 %
Возврат субсидий, субвенций и иных межбюджетных трансфертов имеющих целевое назначение прошлых лет	- 3 987 667,84	- 3 987 667,84	100,0 %
<b>ИТОГО:</b>	<b>3 326 931 776,45</b>	<b>2 407 925 019,44</b>	<b>72,4 %</b>

## Анализ исполнения доходной части бюджета Белоярского района за 9 месяцев 2016 года

Наименование вида поступлений	Утверждено, тыс. руб.	Исполнено, тыс. руб.	% исполнения	Доля в общей сумме исполнения, %
<i>Налоговые доходы</i>	572 594,80	423 837,66	74,0	17,6
<i>Неналоговые доходы</i>	176 137,52	165 571,71	94,0	6,9
<i>Безвозмездные поступления</i>	2 578 199,45	1 818 515,65	70,5	75,5
<b>Итого:</b>	<b>3 326 931,78</b>	<b>2 407 925,02</b>	<b>72,4</b>	<b>100,0</b>

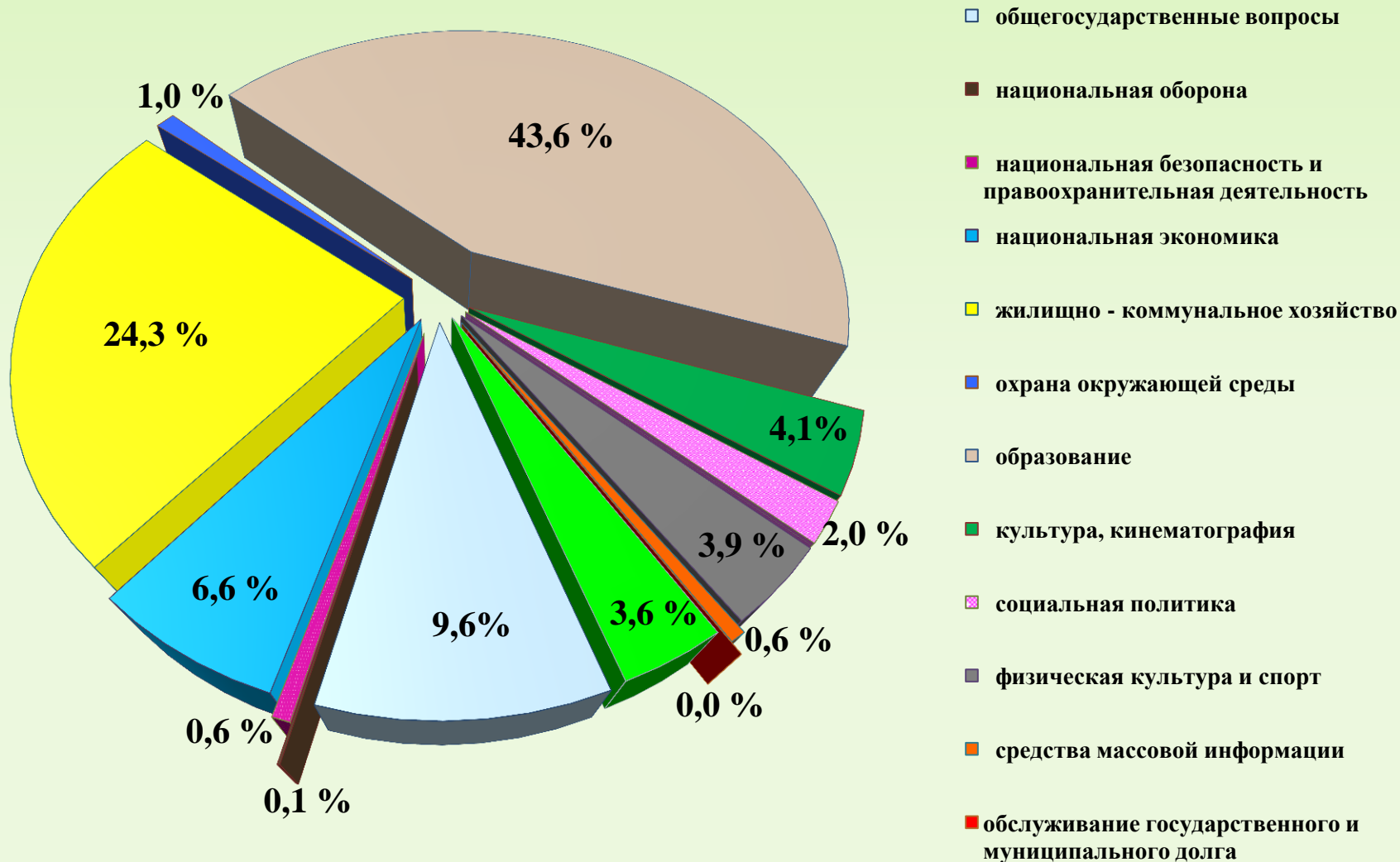
Доли налоговых, неналоговых и безвозмездных поступлений в общей сумме поступлений в бюджет Белоярского района за 9 месяцев 2016 года



### Исполнение бюджета Белоярского района по доходам за 9 месяцев 2016 года (тыс. руб.)



Расходы бюджета Белоярского района в функциональном разрезе за 9 месяцев 2016 года (в процентах от общей суммы расходов)



## Анализ исполнения расходной части бюджета Белоярского района за 9 месяцев 2016 года

Наименование	Всего за 9 месяцев 2016 года		
	Утверждено, рублей	Исполнено, рублей	% исполнения
1	2	3	4
<b>Общегосударственные расходы</b>	<b>345 209 280,51</b>	<b>222 982 886,49</b>	<b>64,6</b>
<b>Национальная оборона</b>	<b>1 912 000,00</b>	<b>1 912 000,00</b>	<b>100,0</b>
<b>Национальная безопасность и правоохранительная деятельность</b>	<b>24 449 060,00</b>	<b>14 364 382,48</b>	<b>58,8</b>
<b>Национальная экономика</b>	<b>255 224 834,30</b>	<b>154 027 200,93</b>	<b>60,3</b>
<b>Жилищно-коммунальное хозяйство</b>	<b>1 104 415 114,81</b>	<b>565 956 246,01</b>	<b>51,2</b>
<b>Охрана окружающей среды</b>	<b>29 135 793,32</b>	<b>22 975 311,70</b>	<b>78,9</b>
<b>Образование</b>	<b>1 300 123 175,22</b>	<b>1 016 360 012,83</b>	<b>78,2</b>
<b>Культура и кинематография</b>	<b>115 183 265,07</b>	<b>95 559 085,63</b>	<b>83,0</b>
<b>Социальная политика</b>	<b>71 936 220,25</b>	<b>47 854 635,93</b>	<b>66,5</b>
<b>Физическая культура и спорт</b>	<b>113 688 841,45</b>	<b>91 040 173,53</b>	<b>80,1</b>
<b>Средства массовой информации</b>	<b>17 359 347,59</b>	<b>13 167 550,00</b>	<b>75,9</b>
<b>Обслуживание государственного и муниципального долга</b>	<b>50 000,00</b>	<b>0,00</b>	<b>0,0</b>
<b>Межбюджетные трансферты общего характера бюджетам бюджетной системы Российской Федерации</b>	<b>139 537 122,57</b>	<b>84 165 618,70</b>	<b>60,3</b>
<b>ИТОГО:</b>	<b>3 518 224 055,09</b>	<b>2 330 365 104,23</b>	<b>66,2</b>

# Расходы бюджета Белоярского района на социальную сферу за 9 месяцев 2016 года

Объем исполнения, тыс. рублей

Доля расходов на социальную сферу от общего объема расходов бюджета (исполнено, %)



Образование

Культура, кинематография

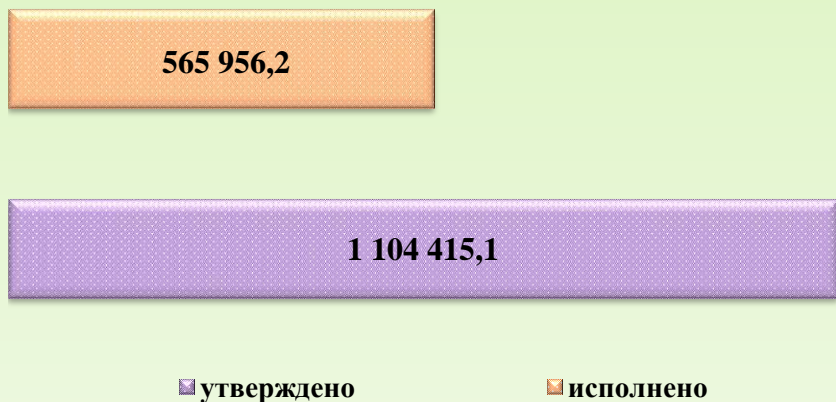
Социальная политика

Физическая культура и спорт



# Расходы бюджета Белоярского района на жилищно – коммунальное хозяйство за 9 месяцев 2016 года

**Объем исполнения, тыс. рублей**



**Доля расходов на ЖКХ от общего объема  
расходов бюджета (исполнено, %)**



**Расходы в том числе:**

Наименование	Всего за 9 месяцев 2016 года	
	Утверждено, рублей	Исполнено, рублей
1	2	3
Жилищное хозяйство	740 899 320,97	364 238 067,50
Коммунальное хозяйство	196 279 843,13	100 497 066,67
Благоустройство	166 312 679,47	101 221 111,84
Другие вопросы в области жилищно - коммунального хозяйства	923 271,24	0,00
<b>ИТОГО:</b>	<b>1 104 415 114,81</b>	<b>565 956 246,01</b>

# Контактная информация:

Комитет по финансам и налоговой политике администрации  
Белоярского района

ул. Центральная, д. 9, г. Белоярский,  
Ханты – Мансийский автономный  
округ – Югра (Тюменская область),  
628162

Телефон: 8(34670) 2-30-21  
Факс: 8(34670) 2-30-21  
E –mail: [komfin@admbel.ru](mailto:komfin@admbel.ru)