

**Белоярский район  
Ханты-Мансийский автономный округ - Югра**



# **БЮДЖЕТ ДЛЯ ГРАЖДАН**

*Исполнение бюджета*

*Белоярского района*

*за 1 квартал 2020 года*

*Комитет по финансам и налоговой политике  
администрации Белоярского района*

# Основные показатели исполнения бюджета Белоярского района за 1 квартал 2020 года



**Доходы**

**700 876,9 тыс. руб.**

**Профицит  
18 484,4 тыс. руб.**



**Расходы**

**682 392,5 тыс. руб.**

Показатель	По состоянию за 1 квартал 2020 года		
	План, рублей	Факт, рублей	% исполнения
<b>Доходы бюджета, из них:</b>	<b>3 937 489 573,85</b>	<b>700 876 937,07</b>	<b>17,8</b>
Безвозмездные поступления из бюджета автономного округа	3 251 792 173,85	497 536 427,05	15,30
<b>Расходы бюджета</b>	<b>4 358 665 444,70</b>	<b>682 392 538,42</b>	<b>15,7</b>
<b>Профицит/дефицит бюджета</b>	<b>- 421 175 870,85</b>	<b>18 484 398,65</b>	

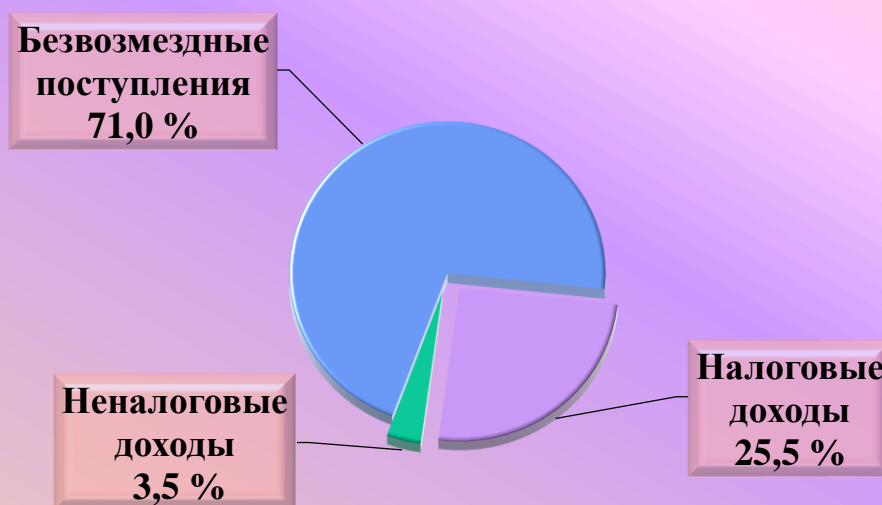
# Анализ исполнения доходной части бюджета Белоярского района за 1 квартал 2020 года

Наименование вида поступлений	Утверждено, руб.	Исполнено, руб.	% исполнения
1	2	3	4
<b>Налоговые доходы, в том числе:</b>	<b>622 750 300,00</b>	<b>178 877 070,22</b>	<b>28,7</b>
Налог на доходы физических лиц	537 122 300,00	159 314 056,33	29,7
Налог на товары (работы), реализуемые на территории Российской Федерации	8 367 500,00	2 004 799,06	23,9
Налоги на совокупный доход	68 210 100,00	15 519 910,44	22,8
Налоги на имущество	5 708 000,00	1 026 611,38	18,0
Государственная пошлина	3 342 400,00	1 011 693,01	30,3
<b>Неналоговые доходы, в том числе:</b>	<b>62 947 100,00</b>	<b>24 463 439,80</b>	<b>38,9</b>
Доходы от использования имущества, находящегося в государственной и муниципальной собственности	22 912 100,00	5 437 562,85	23,7
Платежи при пользовании природными ресурсами	4 822 500,00	2 047 286,02	42,5
Доходы от оказания платных услуг (работ) и компенсации затрат государства	8 522 500,00	6 035 406,68	70,8
Доходы от продажи материальных и нематериальных активов	26 690 000,00	8 930 148,79	33,5
Штрафы, санкции, возмещение ущерба	0,00	2 013 035,46	-
<b>Безвозмездные поступления, в том числе:</b>	<b>3 251 792 173,85</b>	<b>497 536 427,05</b>	<b>15,3</b>
Дотации бюджетам бюджетной системы Российской Федерации	488 156 500,00	97 631 400,00	20,0
Субсидии бюджетам бюджетной системы Российской Федерации	1 101 935 060,10	37 085 749,30	3,4
Субвенции бюджетам бюджетной системы Российской Федерации	1 467 526 800,00	345 943 795,60	23,6
Иные межбюджетные трансферты	170 592 944,43	18 954 213,50	11,1
Прочие безвозмездные поступления	26 000 000,00	5 000 000,00	19,2
Возврат субсидий, субвенций и иных межбюджетных трансфертов имеющих целевое назначение прошлых лет	- 2 419 130,68	- 7 078 731,35	292,6
<b>ВСЕГО:</b>	<b>3 937 489 573,85</b>	<b>700 876 937,07</b>	<b>17,8</b>

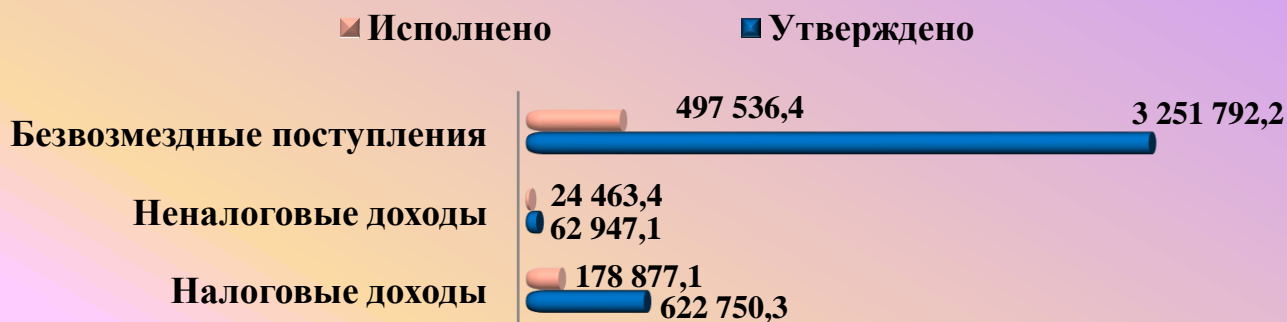
# Анализ исполнения доходной части бюджета Белоярского района за 1 квартал 2020 года

Наименование вида поступлений	Утверждено, тыс. руб.	Исполнено, тыс. руб.	% исполнения	Доля в общей сумме исполнения, %
<i>Налоговые доходы</i>	622 750,3	178 877,1	28,7	25,5
<i>Неналоговые доходы</i>	62 947,1	24 463,4	38,9	3,5
<i>Безвозмездные поступления</i>	3 251 792,2	497 536,4	15,3	71,0
<b>Всего:</b>	<b>3 937 489,6</b>	<b>700 876,9</b>	<b>17,8</b>	<b>100,0</b>

**Доли налоговых, неналоговых и безвозмездных поступлений в общей сумме поступлений в бюджет Белоярского района за 1 квартал 2020 года**



**Исполнение бюджета Белоярского района по доходам за 1 квартал 2020 года (тыс. руб.)**



# Анализ исполнения расходной части бюджета Белоярского района за 1 квартал 2020 года

Наименование	Утверждено, рублей	Исполнено, рублей	% исполне ния
1	2	3	4
<b>Общегосударственные расходы</b>	<b>530 682 160,90</b>	<b>114 660 845,92</b>	<b>21,6</b>
<b>Национальная оборона</b>	<b>2 192 900,00</b>	<b>725 395,60</b>	<b>33,1</b>
<b>Национальная безопасность и правоохранительная деятельность</b>	<b>25 168 236,13</b>	<b>4 237 637,99</b>	<b>16,8</b>
<b>Национальная экономика</b>	<b>227 262 957,41</b>	<b>25 167 855,18</b>	<b>11,1</b>
<b>Жилищно-коммунальное хозяйство</b>	<b>1 014 245 327,43</b>	<b>15 885 445,92</b>	<b>1,6</b>
<b>Охрана окружающей среды</b>	<b>25 882 808,75</b>	<b>363 559,37</b>	<b>1,4</b>
<b>Образование</b>	<b>2 035 153 461,70</b>	<b>412 433 910,58</b>	<b>20,3</b>
<b>Культура и кинематография</b>	<b>129 411 258,77</b>	<b>29 782 785,29</b>	<b>23,0</b>
<b>Здравоохранение</b>	<b>604 600,00</b>	<b>0,00</b>	<b>0,0</b>
<b>Социальная политика</b>	<b>127 010 122,00</b>	<b>7 614 335,36</b>	<b>6,0</b>
<b>Физическая культура и спорт</b>	<b>80 171 194,60</b>	<b>33 853 895,66</b>	<b>42,2</b>
<b>Средства массовой информации</b>	<b>21 262 963,77</b>	<b>5 447 006,88</b>	<b>25,6</b>
<b>Обслуживание государственного и муниципального долга</b>	<b>173 000,00</b>	<b>38 435,05</b>	<b>22,2</b>
<b>Межбюджетные трансферты общего характера бюджетам бюджетной системы Российской Федерации</b>	<b>139 444 453,24</b>	<b>32 181 429,62</b>	<b>23,1</b>
<b>ИТОГО:</b>	<b>4 358 665 444,70</b>	<b>682 392 538,42</b>	<b>15,7</b>

# Расходы бюджета Белоярского района на социальную сферу за 1 квартал 2020 года

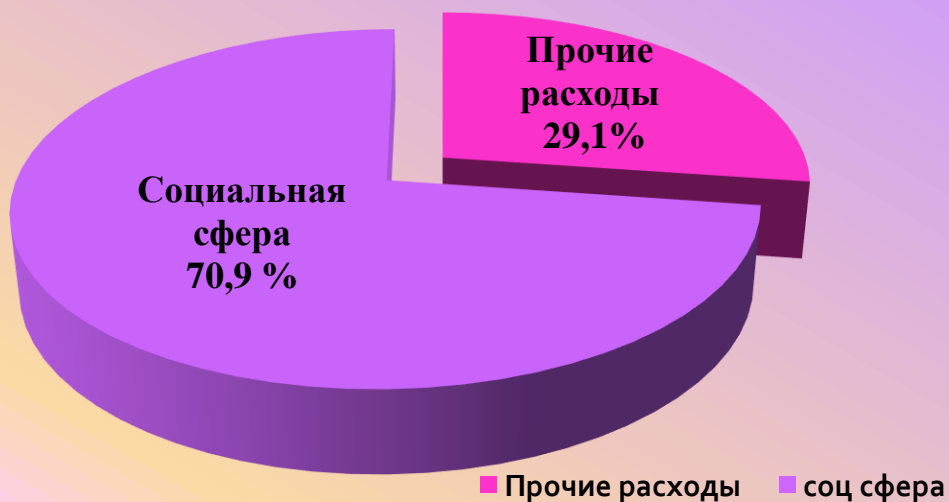
Объем исполнения, тыс. рублей

483 684,9 тыс. рублей



- Образование
- Социальная политика
- Здравоохранение
- Культура, кинематография
- Физическая культура и спорт

Доля расходов на социальную сферу от общего объема расходов бюджета (исполнено, %)



# Расходы бюджета Белоярского района на жилищно – коммунальное хозяйство за 1 квартал 2020 года

Объем исполнения, тыс. рублей

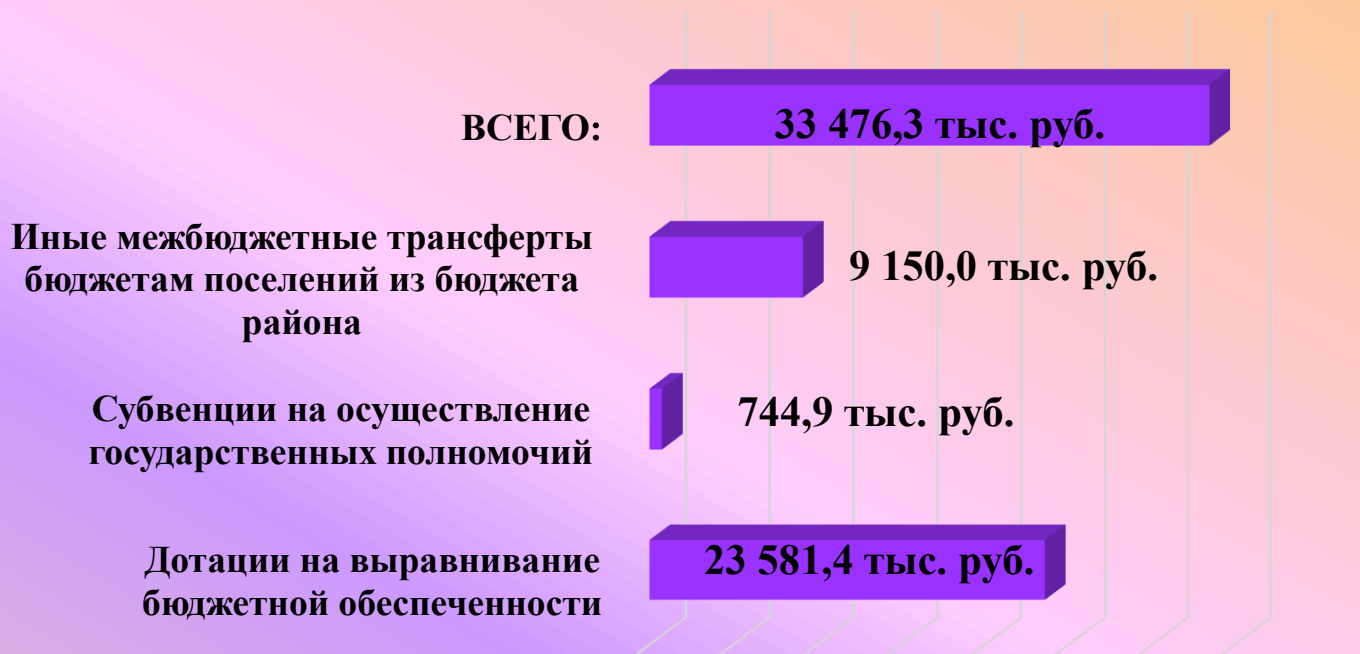
Доля расходов на ЖКХ от общего объема расходов бюджета (исполнено, %)



Расходы в том числе:

Наименование	Всего за 1 квартал 2020 года		
	Утверждено, рублей	Исполнено, рублей	% исполнения
1	2	3	
Жилищное хозяйство	555 222 570,41	3 403 885,27	1,6
Коммунальное хозяйство	295 546 596,32	5 297 570,29	0,6
Благоустройство	163 443 260,70	7 183 990,36	1,8
Другие вопросы в области жилищно - коммунального хозяйства	32 900,00	0,00	0,0
<b>ИТОГО:</b>	<b>1 014 245 327,43</b>	<b>15 885 445,92</b>	<b>1,6</b>

# Расходы бюджета Белоярского района по перечислению межбюджетных трансфертов бюджетам поселений за 1 квартал 2020 года



(рублей)

Наименование поселения	Дотации на выравнивание бюджетной обеспеченности	Субвенции на осуществление государственных полномочий	Иные межбюджетные трансферты бюджетам поселений из бюджета района	ВСЕГО перечислено по состоянию на 01.04.2020
Городское поселение Белоярский	6 612 910,00	0,00	499 950,00	7 112 860,00
Сельское поселение Верхнеказымский	2 526 480,00	63 689,79	0,00	2 590 169,79
Сельское поселение Казым	4 869 400,00	22 380,04	2 824 249,35	7 716 029,39
Сельское поселение Лыхма	765 920,00	252 555,30	2 849 775,00	3 868 250,30
Сельское поселение Полноват	6 478 340,00	92 715,95	753 956,58	7 325 012,53
Сельское поселение Сорум	1 742 810,00	163 262,84	1 028 028,69	2 934 101,53
Сельское поселение Сосновка	585 560,00	150 321,68	1 194 000,00	1 929 881,68
<b>ВСЕГО</b>	<b>23 581 420,00</b>	<b>744 925,60</b>	<b>9 149 959,62</b>	<b>33 476 305,22</b>



# **Контактная информация:**

## **Комитет по финансам и налоговой политике администрации Белоярского района**

**ул. Центральная, д. 9, г. Белоярский, Ханты – Мансийский  
автономный округ – Югра (Тюменская область), 628162**

**Телефон: 8(34670) 2-21-02**

**Факс: 8(34670) 2-30-21**

**E –mail: komfin@admbel.ru**

**Интернет сайт: официальный сайт органов местного  
самоуправления Белоярского района <http://www.admbel.ru//>**

**Местное самоуправление/**

**Бюджет и финансы/ Бюджет для граждан**