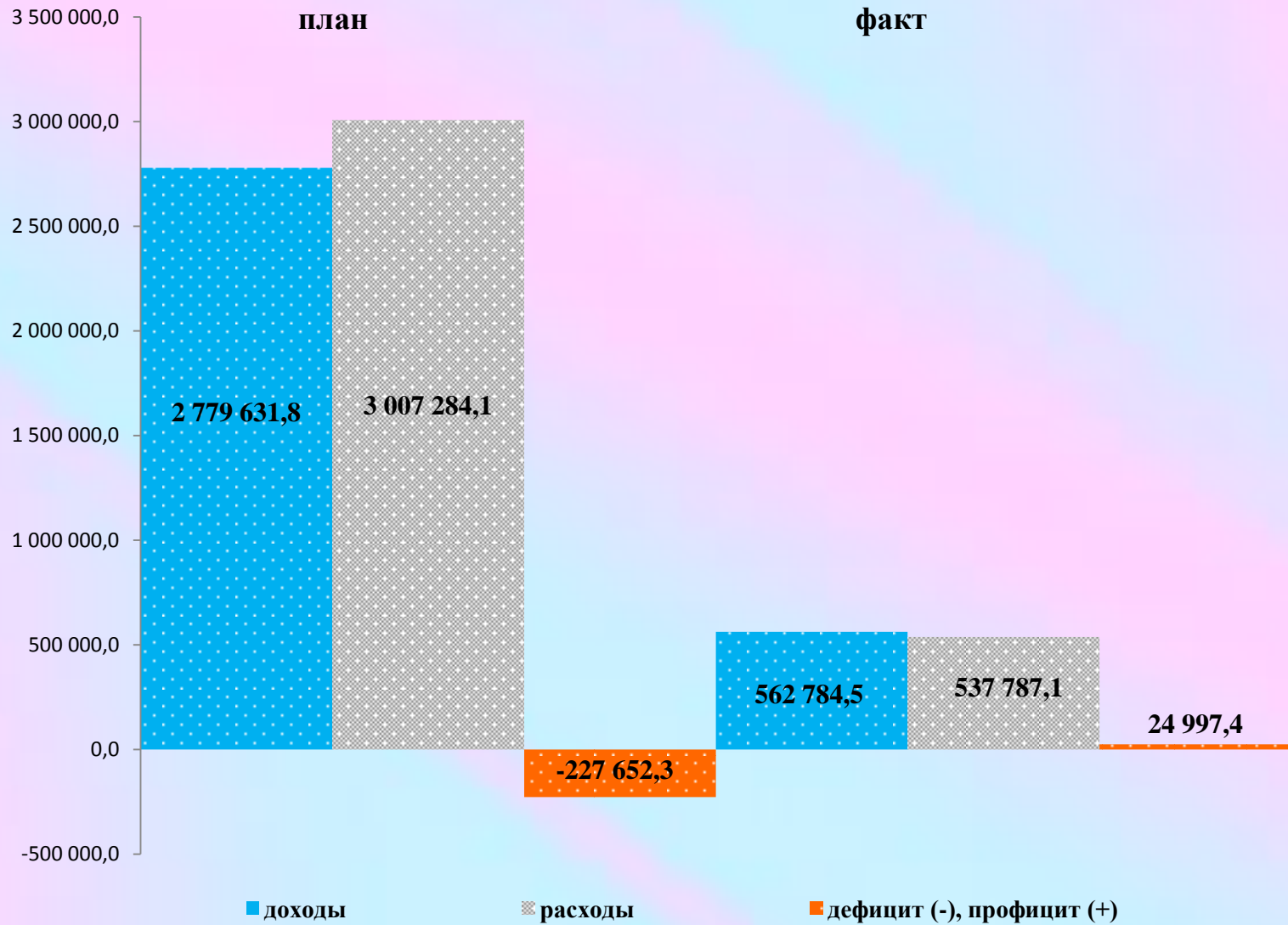




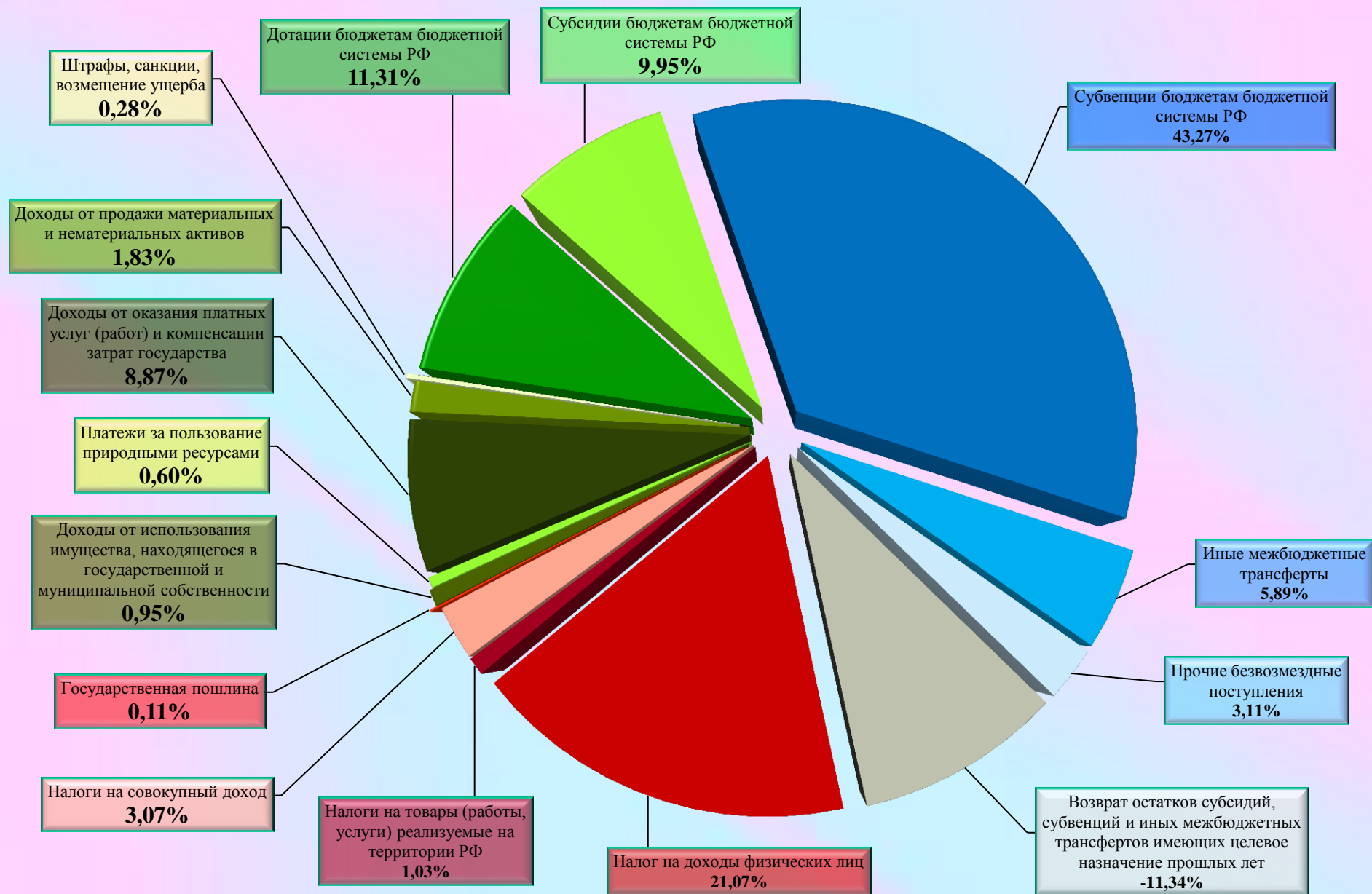
Белоярский район Ханты-Мансийский автономный округ - Югра

В соответствии со статьей 264.2 Бюджетного кодекса Российской Федерации от 31 июля 1998 года № 145-ФЗ, пунктом 3 статьи 7 Положения об отдельных вопросах организации и осуществления бюджетного процесса в Белоярском районе, утвержденного решением Думы Белоярского района от 05 октября 2007 года № 49 «Об утверждении Положения об отдельных вопросах организации и осуществления бюджетного процесса в Белоярском районе» отчет об исполнении бюджета Белоярского района за 1 квартал 2016 года утвержден Постановлением Администрации Белоярского района от 21 июня 2016 года № 610 «Об утверждении отчета об исполнении бюджета Белоярского района за первый квартал 2016 года».

Основные показатели исполнения бюджета Белоярского района за 1 квартал 2016 года (тыс. рублей)



Структура доходной части бюджета Белоярского района за 1 квартал 2016 года (в процентах от общей суммы доходов)



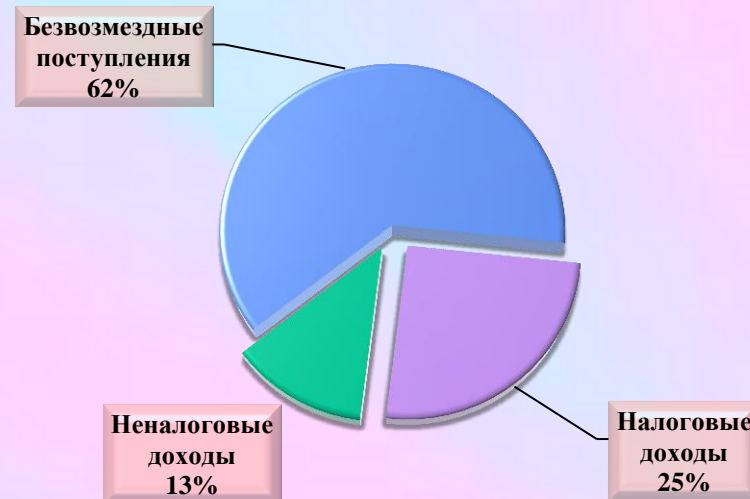
Анализ исполнения доходной части бюджета Белоярского района за 1 квартал 2016 года

Наименование вида поступлений	Всего за 1 квартал 2016 года		
	Утверждено, руб.	Исполнено, руб.	% исполнения
1	2	3	4
Налоговые доходы, в том числе:	558 144 800,00	142 255 902,50	25,5
Налог на доходы физических лиц	448 191 000,00	118 576 276,65	26,5
Налог на товары (работы), реализуемые на территории Российской Федерации	20 583 000,00	5 754 715,00	28,0
Налоги на совокупный доход	86 783 200,00	17 300 282,79	19,9
Государственная пошлина	2 587 600,00	624 628,06	24,1
Неналоговые доходы, в том числе:	58 586 500,00	70 552 888,67	120,4
Доходы от использования имущества, находящегося в государственной и муниципальной собственности	30 884 200,00	5 354 196,72	17,3
Платежи при пользовании природными ресурсами	3 047 200,00	3 404 719,48	111,7
Доходы от оказания платных услуг (работ) и компенсации затрат государства	5 229 100,00	49 904 507,24	954,4
Доходы от продажи материальных и нематериальных активов	14 050 000,00	10 315 358,30	73,4
Штрафы, санкции, возмещение ущерба	5 376 000,00	1 573 943,84	29,3
Прочие неналоговые доходы	0,00	163,09	-
Безвозмездные поступления, в том числе:	2 162 900 514,86	349 975 742,51	16,2
Дотации бюджетам бюджетной системы Российской Федерации	318 314 300,00	63 662 900,00	20,0
Субсидии бюджетам бюджетной системы Российской Федерации	613 595 293,60	56 023 603,05	9,1
Субвенции бюджетам бюджетной системы Российской Федерации	1 088 115 600,00	243 526 450,00	22,4
Иные межбюджетные трансферты	129 166 900,00	33 123 371,17	25,6
Прочие безвозмездные поступления	17 478 800,00	17 478 800,00	100,0
Возврат субсидий, субвенций и иных межбюджетных трансфертов имеющих целевое назначение прошлых лет	- 3 770 378,74	-63 839 381,71	1 693,2
ИТОГО:	2 779 631 814,86	562 784 533,68	20,2

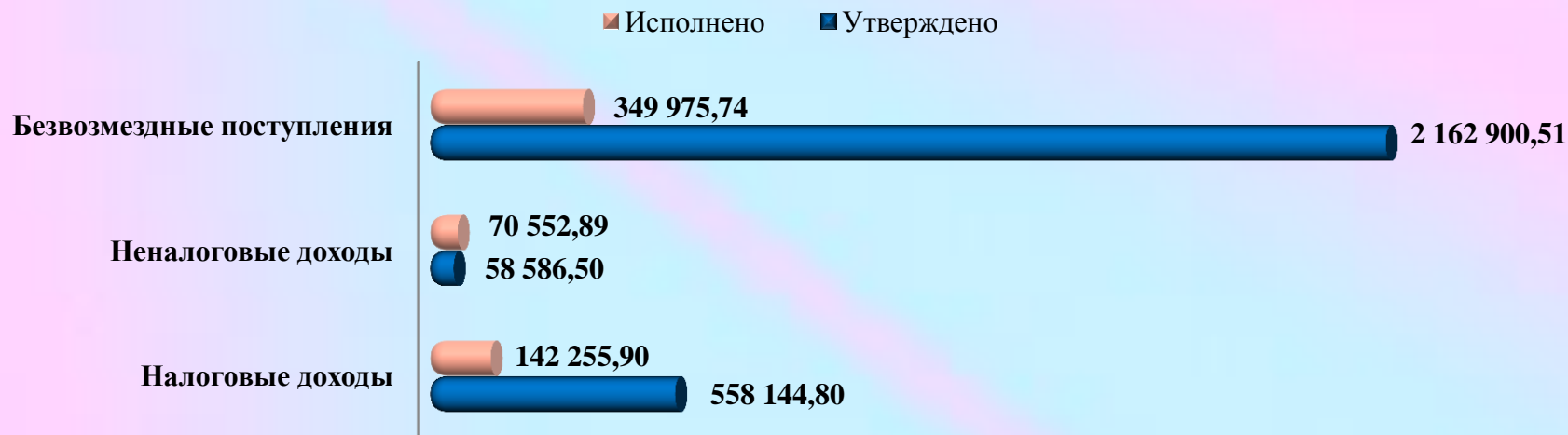
Анализ исполнения доходной части бюджета Белоярского района за 1 квартал 2016 года

Наименование вида поступлений	Утверждено, тыс. руб.	Исполнено, тыс. руб.	% исполнения	Доля в общей сумме исполнения, %
<i>Налоговые доходы</i>	558 144,80	142 255,90	25,5	25
<i>Неналоговые доходы</i>	58 586,50	70 552,89	120,4	13
<i>Безвозмездные поступления</i>	2 162 900,51	349 975,74	16,2	62
Итого:	2 779 631,81	562 784,53	20,2	100

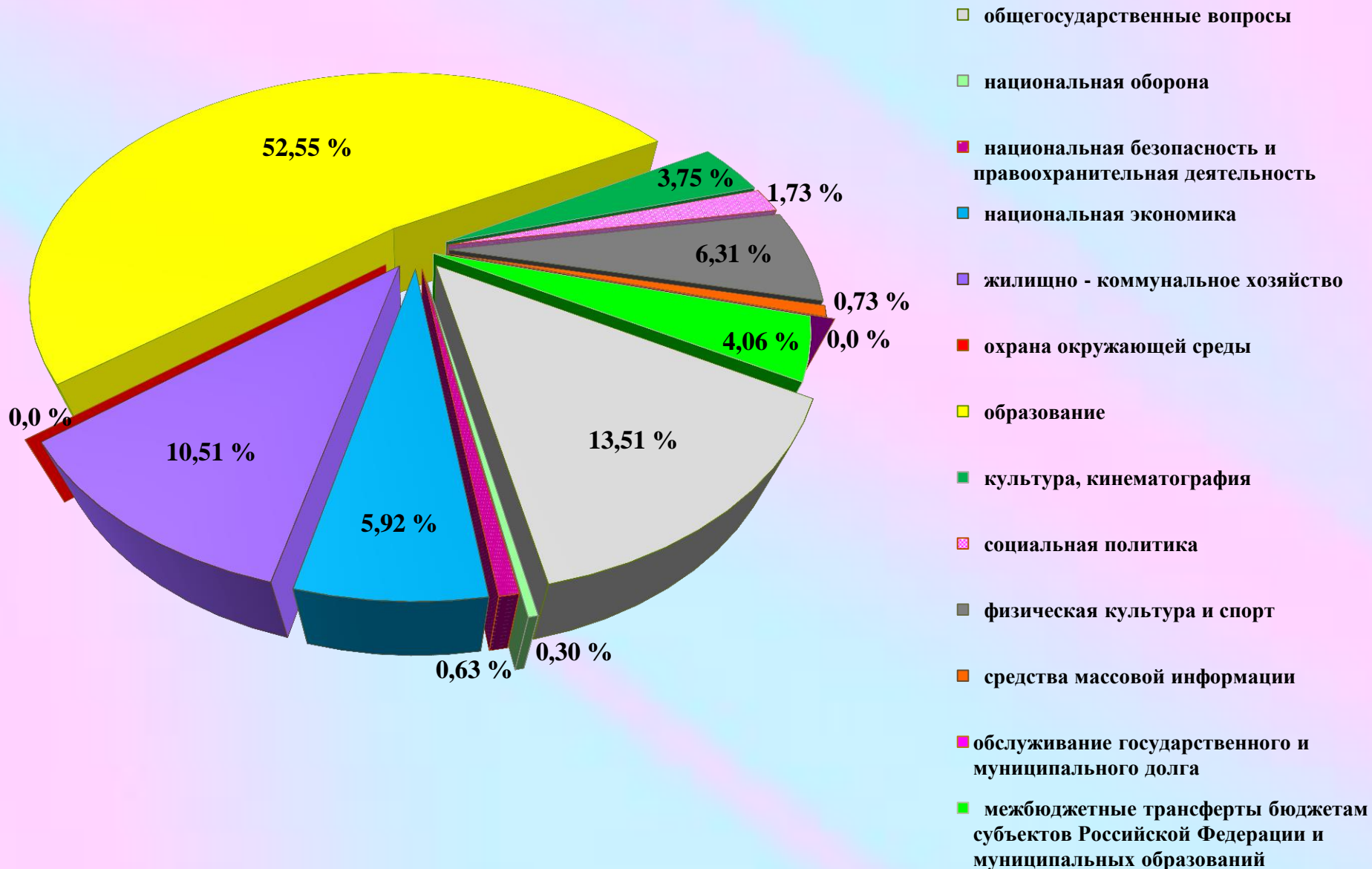
Доли налоговых, неналоговых и безвозмездных поступлений в общей сумме поступлений в бюджет Белоярского района за 1 квартал 2016 года



Исполнение бюджета Белоярского района по доходам за 1 квартал 2016 года (тыс. руб.)



Расходы бюджета Белоярского района в функциональном разрезе за 1 квартал 2016 года (в процентах от общей суммы расходов)



Анализ исполнения расходной части бюджета Белоярского района за 1 квартал 2016 года.

Наименование	Всего за 1 квартал 2016 года		
	Утверждено, рублей	Исполнено, рублей	% исполнения
1	2	3	4
Общегосударственные расходы	335 983 730,64	72 641 884,80	21,6
Национальная оборона	1 912 000,00	1 625 200,00	85,0
Национальная безопасность и правоохранительная деятельность	23 434 160,00	3 395 656,91	14,5
Национальная экономика	194 453 255,30	31 827 223,19	16,4
Жилищно-коммунальное хозяйство	787 691 730,82	56 544 915,95	7,2
Охрана окружающей среды	8 913 000,00	8 219,54	0,1
Образование	1 254 856 600,67	282 590 430,26	22,5
Культура и кинематография	100 140 100,00	20 144 218,47	20,1
Социальная политика	67 526 438,97	9 305 210,03	13,8
Физическая культура и спорт	104 972 074,00	33 922 451,60	32,3
Средства массовой информации	16 126 700,00	3 932 850,00	24,4
Обслуживание государственного и муниципального долга	50 000,00	0,00	0,0
Межбюджетные трансферты общего характера бюджетам бюджетной системы Российской Федерации	111 224 300,00	21 848 828,60	19,6
ИТОГО:	3 007 284 090,40	537 787 089,35	17,9

Расходы бюджета Белоярского района на социальную сферу за 1 квартал 2016 года .

Объем исполнения, тыс. рублей



Доля расходов на социальную сферу от общего объема расходов бюджета (исполнено, %)



■ Образование

■ Культура, кинематография

■ Социальная политика

■ Физическая культура и спорт

Расходы бюджета Белоярского района на жилищно – коммунальное хозяйство за 1 квартал 2016 года.

Объем исполнения, тыс. рублей

56 544,9

787 691,7

■ утверждено

■ исполнено

Доля расходов на ЖКХ от общего объема расходов бюджета (исполнено, %)



Расходы в том числе:

Наименование	Всего 1 квартал 2016 года	
	Утверждено, рублей	Исполнено, рублей
1	2	3
Жилищное хозяйство	501 689 510,45	28 105 168,15
Коммунальное хозяйство	172 940 642,50	19 897 983,19
Благоустройство	112 138 306,63	8 541 764,61
Другие вопросы в области жилищно - коммунального хозяйства	923 271,24	0,00
ИТОГО:	787 691 730,82	56 544 915,95

Контактная информация:

**Комитет по финансам и налоговой политике администрации
Белоярского района**

**ул. Центральная, д. 9, г. Белоярский,
Ханты – Мансийский автономный
округ – Югра (Тюменская область),
628162**

**Телефон: 8(34670) 2-30-21
Факс: 8(34670) 2-30-21
E –mail: komfin@admbel.ru**