

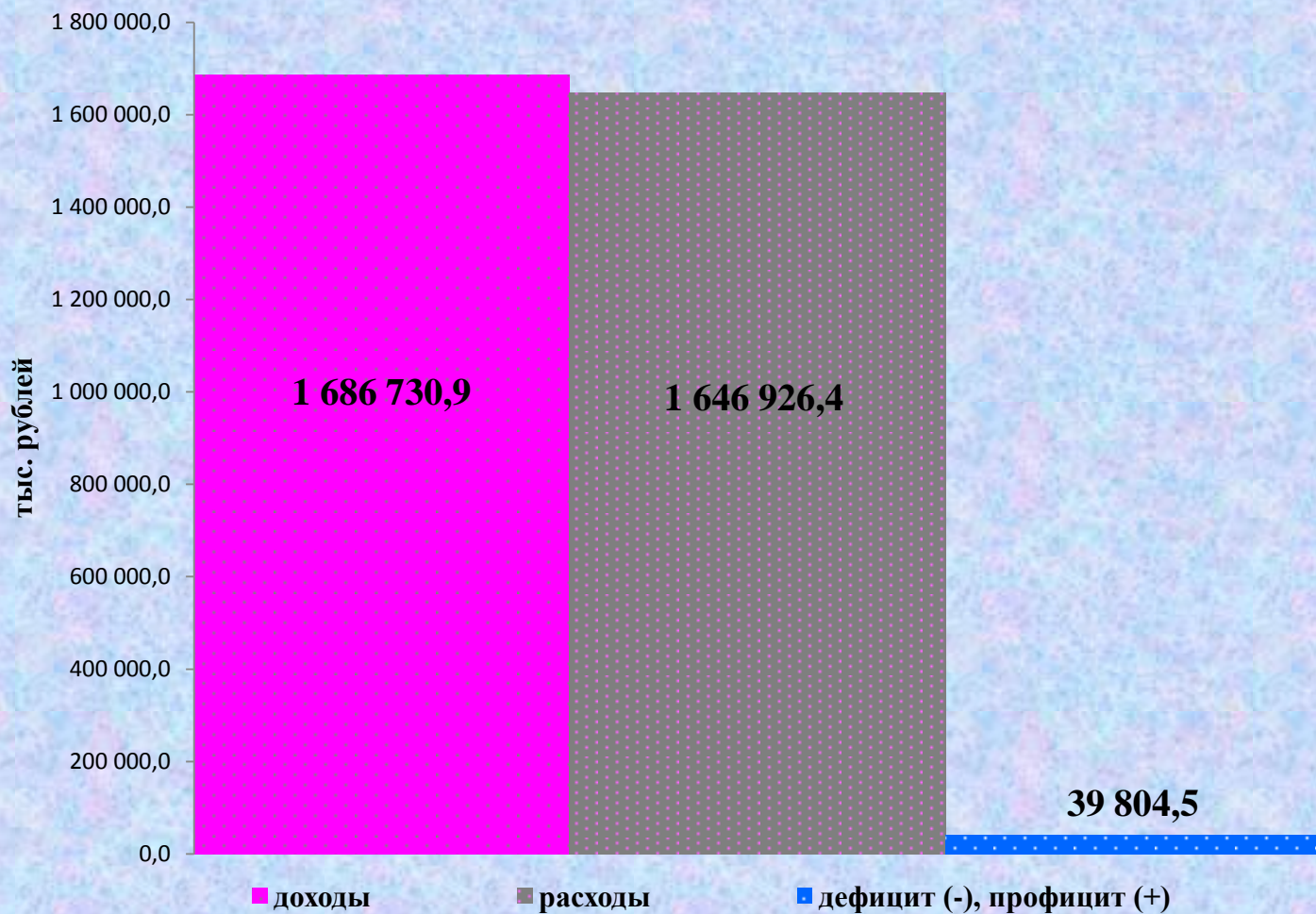


Белоярский район Ханты-Мансийский автономный округ - Югра

В соответствии со статьей 264.2 Бюджетного кодекса Российской Федерации от 31 июля 1998 года № 145-ФЗ, пунктом 3 статьи 7 Положения об отдельных вопросах организации и осуществления бюджетного процесса в Белоярском районе, утвержденного решением Думы Белоярского района от 05 октября 2007 года № 49 «Об утверждении Положения об отдельных вопросах организации и осуществления бюджетного процесса в Белоярском районе» отчет об исполнении бюджета Белоярского района за 1 полугодие 2015 года утвержден Постановлением Администрации Белоярского района от 16 сентября 2015 года № 1161 «Об утверждении отчета об исполнении бюджета Белоярского района за первое полугодие 2015 года».

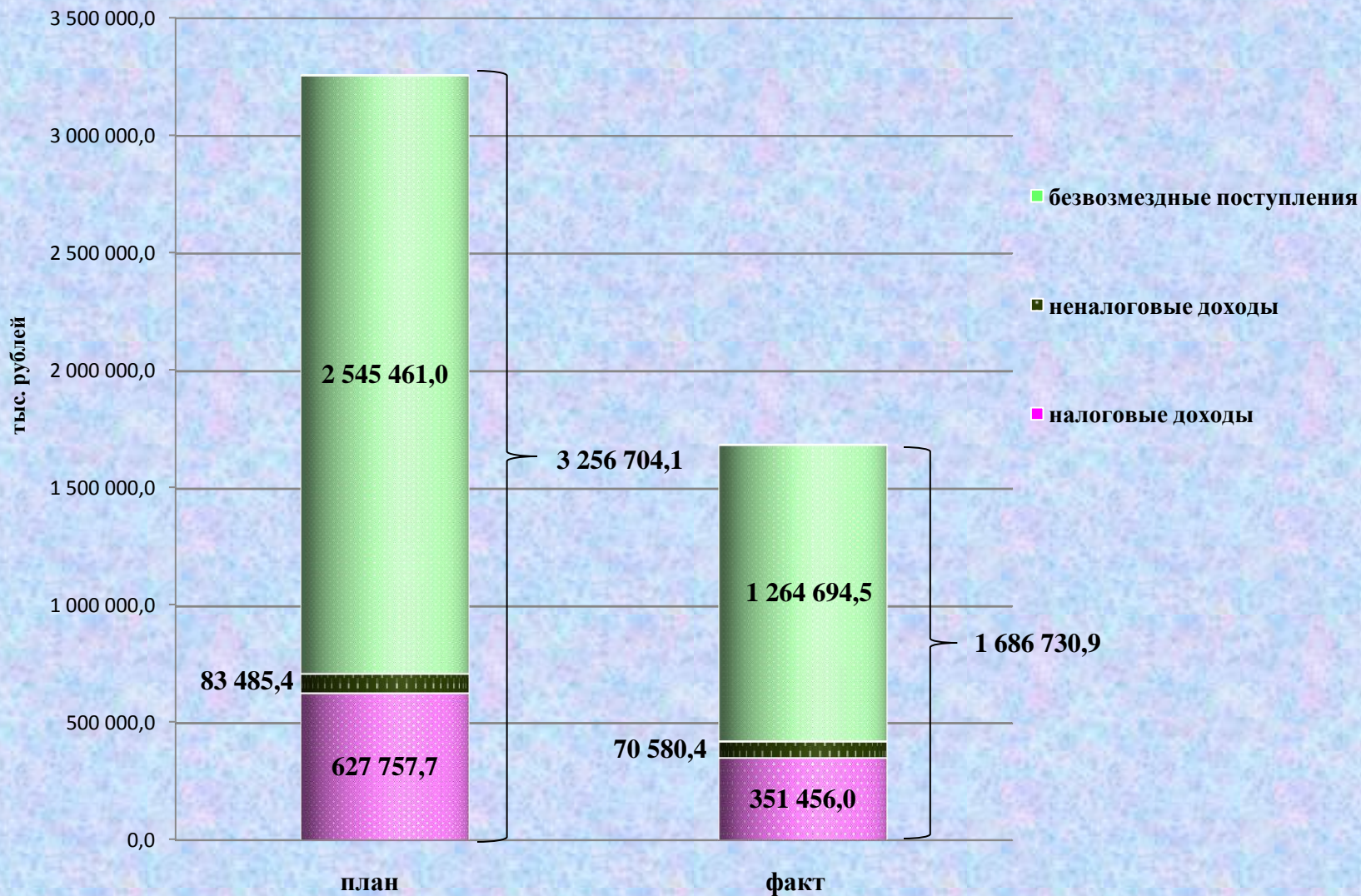


Основные показатели исполнения бюджета Белоярского района за 1 полугодие 2015 года (тыс. рублей)



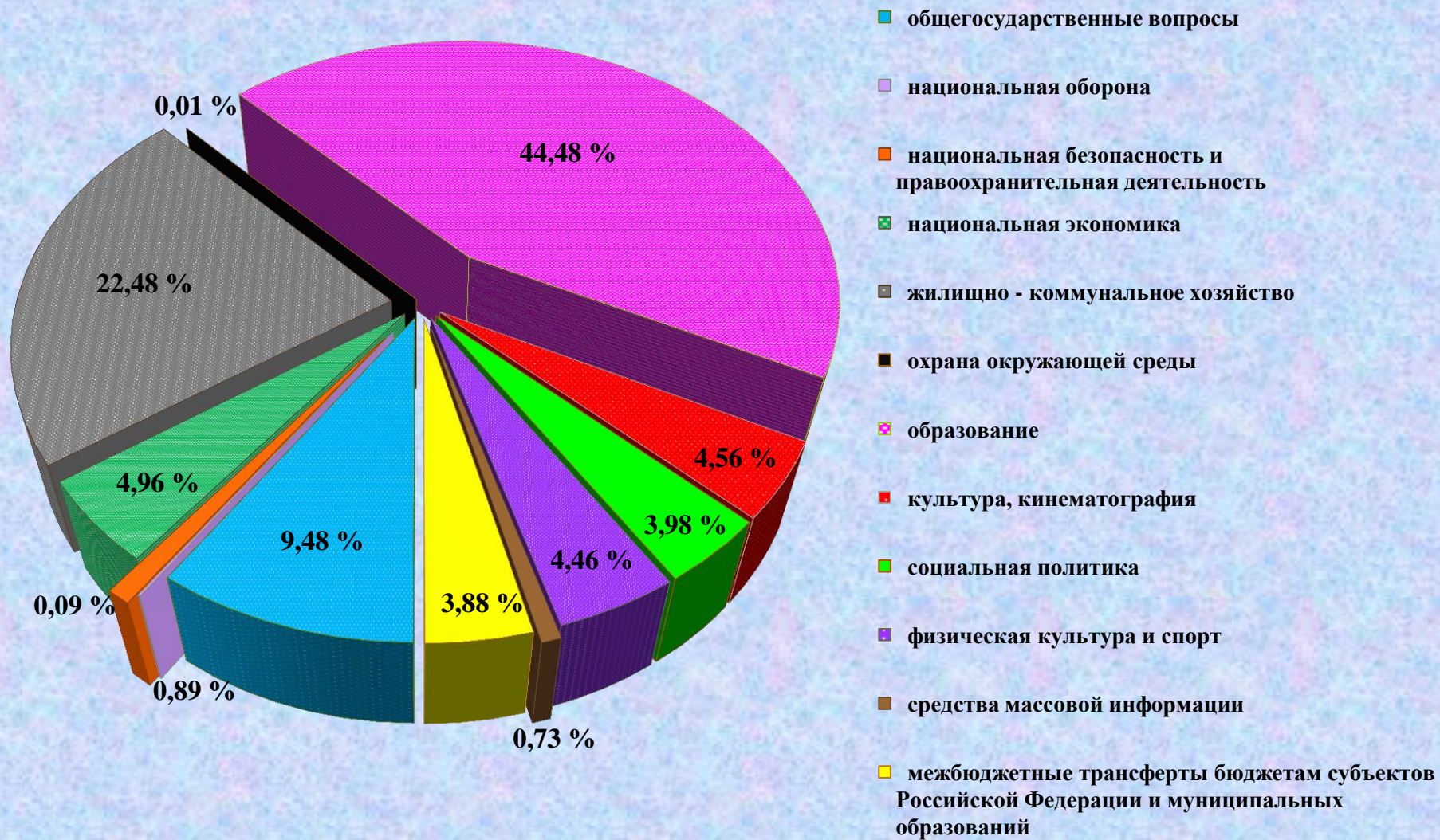


Исполнение доходной части бюджета Белоярского района за 1 полугодие 2015 года (тыс. рублей)





Функциональная структура исполнения расходной части бюджета Белоярского района за 1 полугодие 2015 года (в процентах от общей суммы расходов)



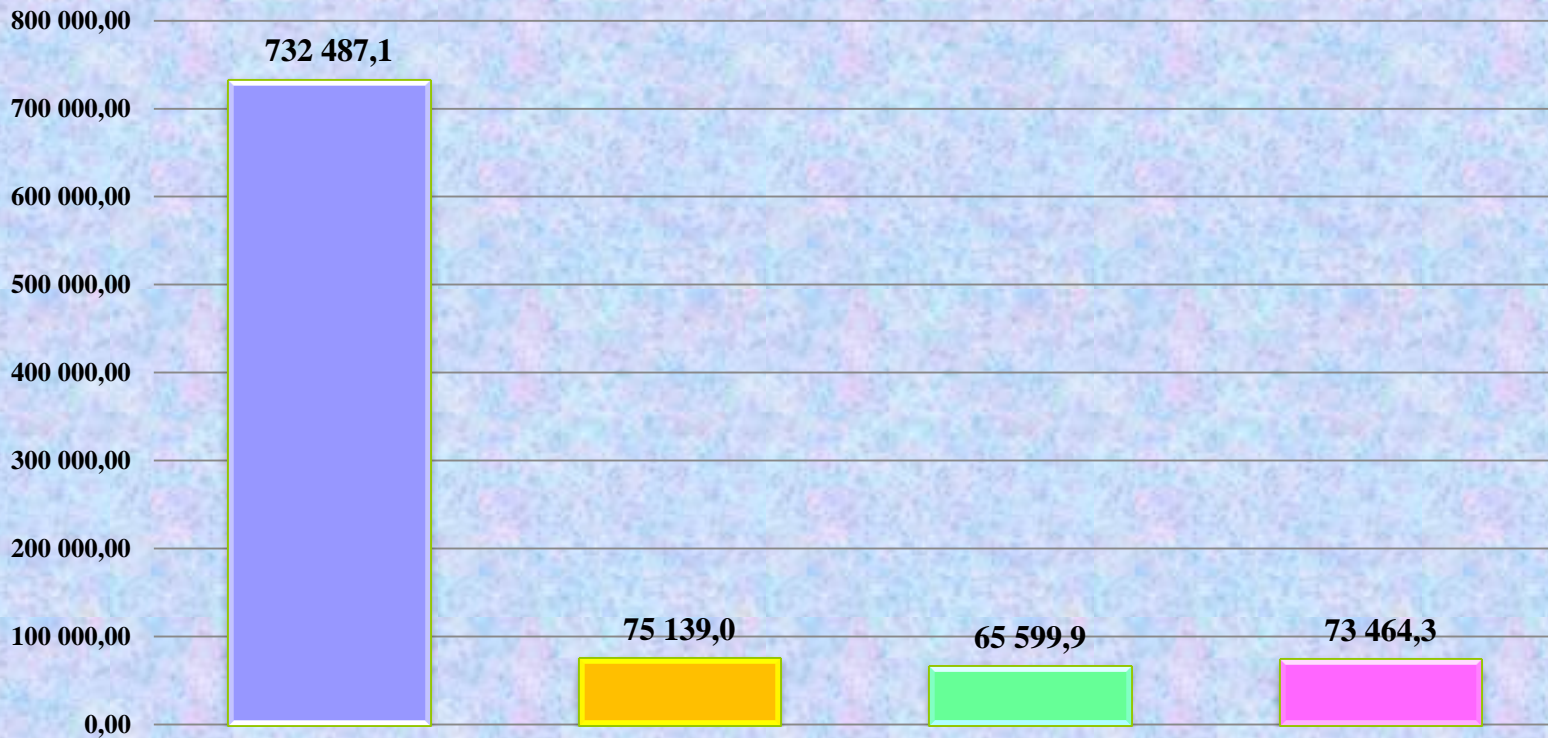


Анализ исполнения расходной части бюджета Белоярского района за 1 полугодие 2015 года по функциональной структуре расходов.

Наименование	Всего за 1 полугодие 2015 года		
	Утверждено, рублей	Исполнено, рублей	% исполнения
1	2	3	4
Общегосударственные расходы	307 093 177,44	156 203 238,33	50,9
Национальная оборона	1 776 100,00	1 459 704,00	82,2
Национальная безопасность и правоохранительная деятельность	55 153 600,00	14 726 655,41	26,7
Национальная экономика	201 553 841,00	81 646 688,01	40,5
Жилищно-коммунальное хозяйство	927 415 719,16	370 249 377,83	39,9
Охрана окружающей среды	69 124 000,00	18 000,00	0,0
Образование	1 332 933 364,53	732 487 133,71	55,0
Культура, кинематография	143 696 643,00	75 138 989,61	52,3
Социальная политика	151 536 200,00	65 599 864,55	43,3
Физическая культура и спорт	102 903 736,55	73 464 344,84	71,4
Средства массовой информации	16 381 230,00	12 011 295,00	73,3
Обслуживание государственного и муниципального долга	50 000,00	0,00	0,0
Межбюджетные трансферты бюджетам субъектов Российской Федерации и муниципальных	131 019 007,93	63 921 103,34	48,8
ИТОГО:	3 440 636 619,61	1 646 926 394,63	47,9
Итого:	3 440 636 619,61	1 646 926 394,63	47,9
Федеральный и муниципальный бюджеты	1 776 100,00	1 459 704,00	82,2
бюджетов субъектов Российской Федерации	131 019 007,93	63 921 103,34	48,8
и муниципальных бюджетов	1 538 481,93	653 625,34	42,5



Структура социальных расходов бюджета Белоярского района за 1 полугодие 2015 года (исполнено, тыс. рублей)



■ Образование ■ Культура, кинематография ■ Социальная политика ■ Физическая культура и спорт



Расходы на жилищно – коммунальное хозяйство.

Объем исполнения, тыс. рублей

370 249,4

927 415,7

утверждено

исполнено

Расходы в том числе:

Наименование	Всего за 1 полугодие 2015 года	
	Утверждено, рублей	Исполнено, рублей
1	2	3
Жилищное хозяйство	747 779 557,21	298 625 751,28
Коммунальное хозяйство	65 662 224,87	25 398 125,96
Благоустройство	113 973 937,08	46 225 500,59
ИТОГО:	927 415 719,16	370 249 377,83